




Before Your Test

REGISTER FOR YOUR TEST (Choose A or B)

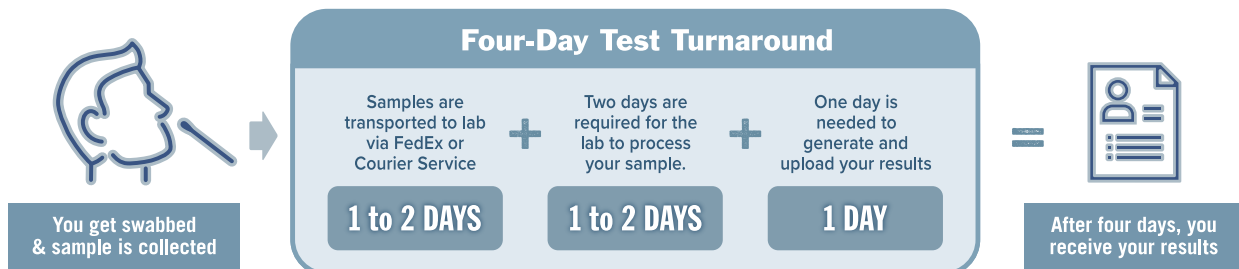
Account #
12753

A **PRE-REGISTER** (NOTE: This option is encouraged to **REDUCE** wait time.)
Step 1: Visit <https://tinyurl.com/co-pueblo-12753>. Or scan this QR code with your smartphone. **Step 2:** Complete the registration form. **Note:** Double check the spelling of your name and your date of birth. This information must be exactly correct to receive your results. **Step 3:** Upon completing the form you will receive an email with your registration number beginning with MX. *Show this number to the site attendant in order to proceed with your test.*



B **REGISTER-ON-SITE** (NOTE: This option will **INCREASE** your wait time.)
Step 1: Provide a copy of your ID with Name, Date of Birth, and address to the site attendant. Additional information including phone number, email, etc. **will be required.**
Step 2: The site attendant will complete the registration site form on-site.

After Your Test



If you have not received your test results within four days of collection, please call MAKO.

NOTE: Please do not call the lab unless four full days have passed.

How to Access Your Results

(Results available after four days.)

Text: **“MAKO” to 66349**
or visit <https://mako.luminatehealth.com>

If you have problems accessing your results, for fastest service please submit a support ticket via the website: <https://mako.luminatehealth.com/common/signup>

Results will be available after **FOUR DAYS**.




Antes de su prueba

REGÍSTRESE PARA SU PRUEBA (Elija A o B)

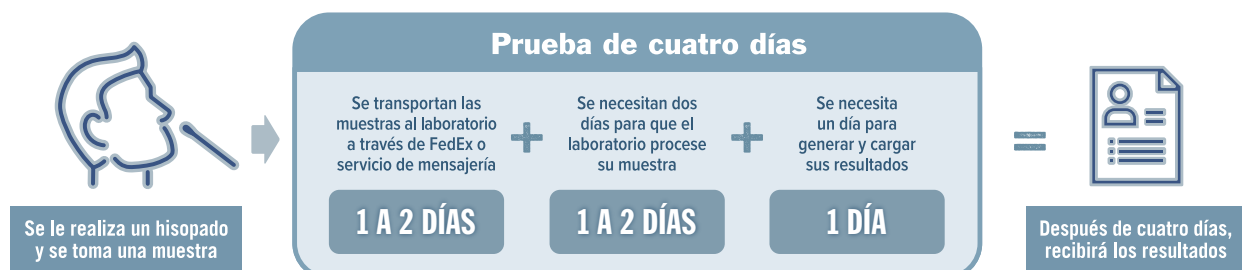
Cuenta N.º
12753

A **REGISTRO PREVIO** (NOTA: Se recomienda esta opción para **REDUCIR** el tiempo de espera.) **Paso 1:** Visite <https://tinyurl.com/co-pueblo-12753>. O escanee este código QR con su teléfono celular. **Paso 2:** Complete su formulario de registro. Nota: Revise dos veces la ortografía de su nombre y su fecha de nacimiento. Esta información debe ser exacta y correcta para que reciba sus resultados. **Paso 3:** Tras completar el formulario, recibirá un correo electrónico con su número de registro que comienza con MX. *Muestre este número al asistente del lugar para continuar con su prueba.*



B **REGISTRO EN LÍNEA** (NOTA: Esta opción **AUMENTARÁ** su tiempo de espera.) **Paso 1:** Proporcione una copia de su identificación con nombre, fecha de nacimiento y dirección al asistente del lugar. **Se le solicitará** información adicional, incluido su número de teléfono, correo electrónico, etc. **Paso 2:** El asistente del lugar completará el formulario de registro en el lugar.

Después de su prueba



Si no recibió los resultados de la prueba en los cuatro días posteriores a la toma, llame a MAKO.

NOTA: No llame al laboratorio a menos que hayan pasado cuatro días completos.

Cómo acceder a sus resultados

(Resultados disponibles después de cuatro días.)

Envíe por mensaje de texto: **“MAKO”** al **66349** o visite <https://mako.luminatehealth.com>

Si tiene problemas para acceder a sus resultados, para un servicio más rápido, genere un recibo de soporte a través de la página web:

<https://mako.luminatehealth.com/common/signup>

Los resultados estarán disponibles después de **CUATRO DÍAS**.